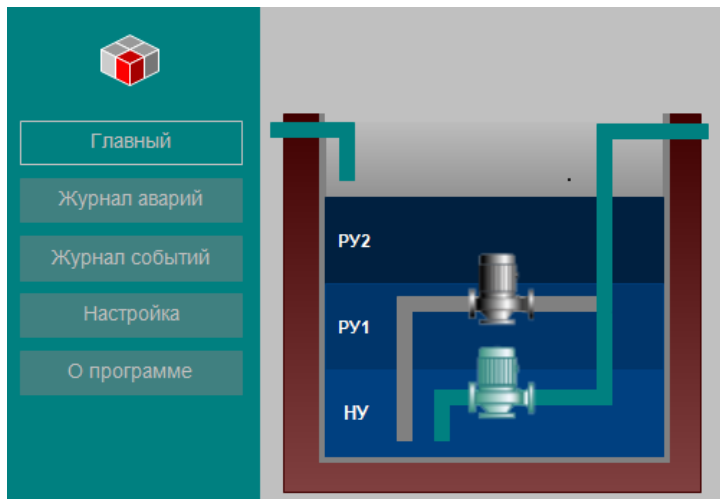


5. Работа с «Web–визуализацией»

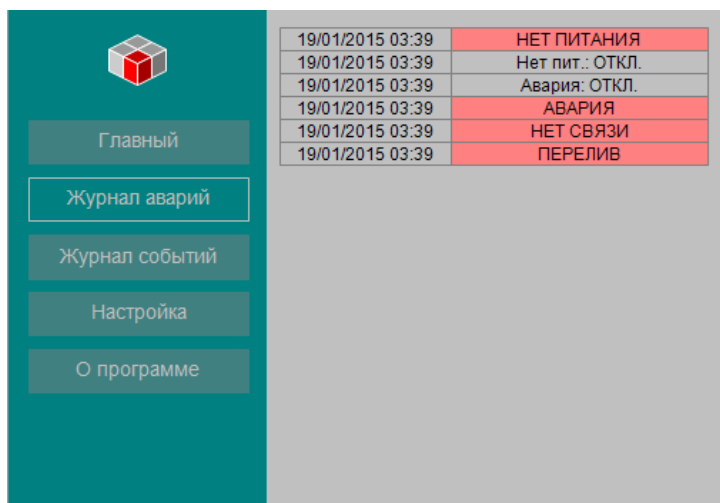
WEB-визуализация отображается на удаленном устройстве в WEB-браузере и служит для отображения данных о состоянии технологического оборудования КНС, настройки системы и просмотра журналов событий и аварий.

ВАЖНО: Для подключения к WEB-визуализации необходимо открыть в браузере страницу со следующим адресом: [http:// <IP-адрес контроллера>:8080/webvisu.htm](http://<IP-адрес контроллера>:8080/webvisu.htm)



Вкладка «Главный»


На вкладке, в динамическом режиме, выводятся технологическая информация о состоянии оборудования КНС.



Вкладка «Журнал аварий»

Журнал аварий позволяет просматривать историю внештатных ситуаций на КНС.

В журнале хранятся последние двадцать записей о внештатных ситуациях. При заполнении журнала и возникновении нового события – последняя запись удаляется, а новая записывается в первую строку.



Главный

Журнал аварий

Журнал событий

Настройка


О программе

19/01/2015 03:53	Насос 1: откл
19/01/2015 03:52	Насос 2: вкл.
19/01/2015 03:52	Насос 1: вкл.
19/01/2015 03:52	РУ 1: вкл.
19/01/2015 03:52	НУ: вкл.

Вкладка «Журнал событий»

Журнал событий позволяет просматривать историю изменения состояния оборудования КНС.

В журнале хранятся последние двадцать записей о состоянии оборудования. При заполнении журнала и возникновении нового события – последняя запись удаляется, а новая записывается в первую строку.



Главный

Журнал аварий

Журнал событий

Настройка

О программе


Разрешенные номера

Телефон 1	<input type="text" value="79000000000"/>	<input checked="" type="checkbox"/>
Телефон 2	<div style="background-color: red; width: 100px;"></div>	<input type="checkbox"/>
Телефон 3	<div style="background-color: red; width: 100px;"></div>	<input type="checkbox"/>
Телефон 4	<div style="background-color: red; width: 100px;"></div>	<input type="checkbox"/>
Телефон 5	<div style="background-color: red; width: 100px;"></div>	<input type="checkbox"/>

Вкладка «Настройка»

На вкладке заносятся перечень разрешенных номеров. Установленная галочка означает о разрешении на отправку СМС-сообщений «Тип 2» на данный номер, при отсутствии галочки отправка СМС не происходит.

При некорректном вводе номера соответствующая ячейка будет подсвечиваться красным цветом.



Главный

Журнал аварий

Журнал событий


Настройка

О программе

Программа: АСКМ.ПЛК323-WEB

Версия: АСКМ.ПЛК323-WEB-
-Control LCD108.400.3.2x20A SD-II 4

Автоматизированная система контроля и мониторинга работы насосных агрегатов канализационной насосной станции предназначена для сбора и передачи на диспетчерский пункт технологической информации, а также своевременной сигнализации при внештатных отклонениях в режиме работы технологического оборудования КНС



Инжиниринговая компания
"ЭнергоСтандарт"
тел: +7 (903) 996 0664
+7 (923) 715 3180
email: esv36@ya.ru
Бийск 2015

Вкладка «О программе»

На вкладке находятся сведения о программном обеспечении и его разработчике.